TUTO FOOTCLUBS
OBTENIR UNE ATTESTATION D'AFFILIATION

Pour générer une Attestation d'Affiliation, nous vous invitons à suivre les étapes suivantes :

1 **Se connecter** à son espace Footclubs

2 Dans la télécommande, **cliquer** sur « Organisation » puis « Editions et extractions »

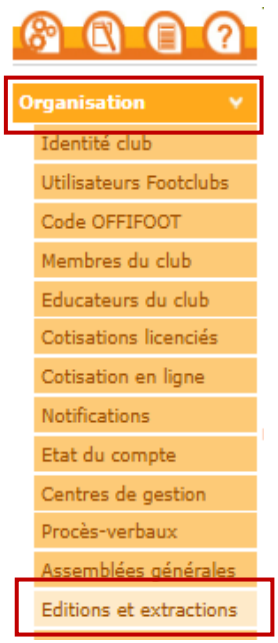

3 **Cocher** « Attestation affiliation » puis **Valider**

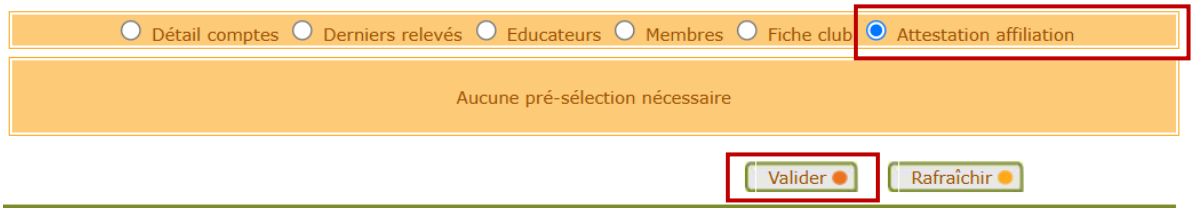

4 **Cliquer** sur « Travaux demandés » au-dessus de la télécommande



5 **Cliquer** sur « Attestation affiliation » afin de récupérer le document

